

# SEGURO DE DEPENDENCIA

ELENA/BESER CORREDURIA DE SEGUROS, S.L.

ELENA/BESER  
CORREDURIA DE SEGUROS, S.L.



**Espabrok**  
GENERAMOS CONFIANZA

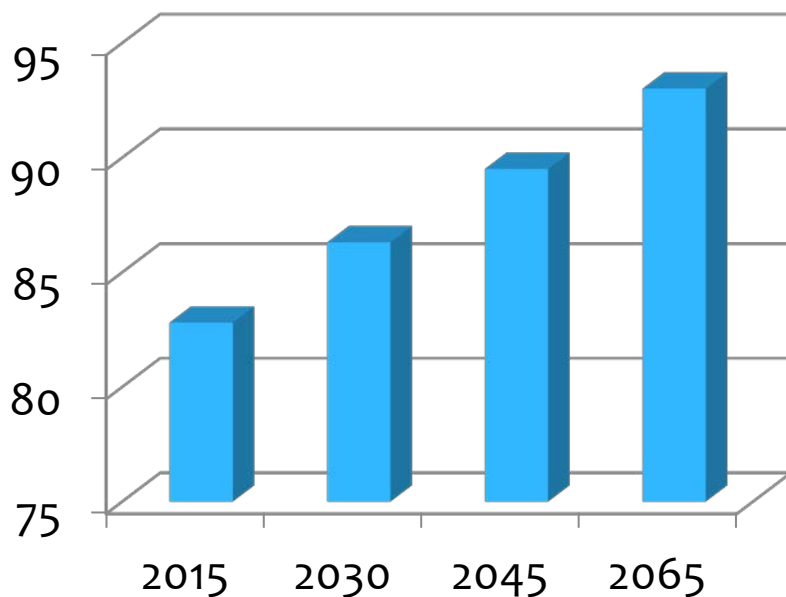
# MIREMOS AL PASADO Y PENSEMOS...

- \* ¿He conocido a alguien que debido a un accidente se haya quedado dependiente?
- \* ¿Al padre/madre de \*\*\*\* no le dieron la dependencia debido a una enfermedad mental?



# Y MIREMOS AL FUTURO

## ESPERANZA VIDA



- \* La esperanza de vida evolucionará en los próximos años exponencialmente.
- \* Se duplicará el número de personas mayores de 65 años.
- \* En 2065, 1 de cada 5 personas mayores de 65 años será dependiente.



# PERO... ¿QUÉ ES LA DEPENDENCIA?

- \* **Dependencia:** el estado de carácter permanente en que se encuentran las personas que, por razones derivadas de la edad, la enfermedad o la discapacidad, y ligadas a la falta o a la pérdida de autonomía física, mental, intelectual o sensorial, precisan de la atención de otra u otras personas o ayudas importantes para realizar actividades básicas de la vida diaria o, en el caso de las personas con discapacidad intelectual o enfermedad mental, de otros apoyos para su autonomía personal.

# TIPOS DE DEPENDENCIA

## GRAN DEPENDENCIA

- Cuando la persona necesita ayuda para realizar varias actividades básicas de la vida diaria varias veces al día y, por su pérdida total de autonomía física, mental, intelectual o sensorial, necesita el apoyo indispensable y continuo de otra persona o tiene necesidades de apoyo generalizado para su autonomía personal.

## DEPENDENCIA SEVERA

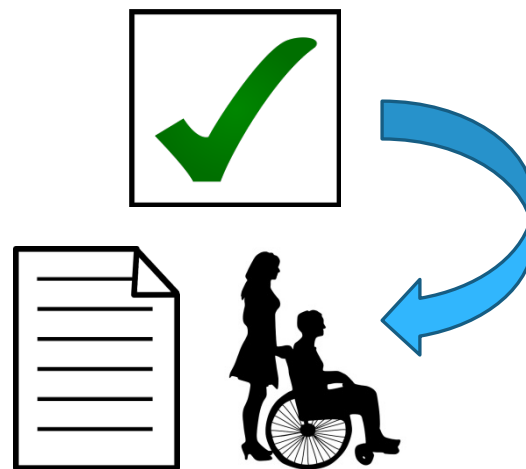
- Cuando la persona necesita ayuda para realizar varias actividades básicas de la vida diaria dos o tres veces al día, pero no requiere el apoyo permanente de un cuidador o tiene necesidades de apoyo extenso para su autonomía personal.

# ¿COMO PUEDO CUBRIR ESE RIESGO?

¿PUEDO ASEGURAR NO QUEDARME DEPENDIENTE?



¿PUEDO ASEGURAR LOS COSTES QUE ORIGINA ESTA SITUACION?



**Póliza Dependencia**

# TIPOS DE SEGUROS DE DEPENDENCIA

CAPITAL

- Percibir un capital pactado en el momento que dicten la dependencia



RENTA

- Percibir una renta mensual desde que dicten la dependencia



# DEPENDENCIA-FORMA RENTA




<b>EDAD DE ENTRADA</b>	17-75 AÑOS
<b>EDAD DE PERMANENCIA</b>	SIN LIMITE-VITALICIA
<b>DICTAMEN DEPENDENCIA</b>	MEDICOS MUTUA Y/O ORGANISMO AUT. COMPETENTE (SS)
<b>RECARGOS FRACCIONAMIENTO</b>	SIN RECARGOS
<b>PRIMA MINIMA</b>	30 €
<b>CARENCIAS</b>	MENTALES: 3 AÑOS
	RESTO ENFERMEDADES: 12 MESES
	ACCIDENTES: NO HAY CARENCIA
<b>FRANQUICIAS</b>	RENDA: 3 MESES







# DEPENDENCIA-FORMA RENTA

CAPITALES	OPCION 1	OPCION 2	OPCION 3	OPCION 4
DEPENDENCIA SEVERA	500 €	1.000 €	1.500 €	2.000 €
GRAN DEPENDENCIA	1.000 €	2.000 €	3.000 €	4.000 €

EDAD				
	500/1000 €/MES	1000/2000 €/MES	1500/3000 €/MES	2000/4000 €/MES
18	13,15 €	26,30 €	39,45 €	52,60 €
19	13,15 €	26,30 €	39,45 €	52,60 €
20	13,15 €	26,30 €	39,45 €	52,60 €
21	13,10 €	26,20 €	39,30 €	52,40 €
22	13,05 €	26,10 €	39,15 €	52,20 €
23	13,00 €	26,00 €	39,00 €	52,00 €
24	12,95 €	25,90 €	38,85 €	51,80 €
25	14,18 €	28,36 €	42,54 €	56,72 €
26	14,12 €	28,24 €	42,36 €	56,48 €
27	14,05 €	28,10 €	42,15 €	56,20 €
28	13,98 €	27,96 €	41,94 €	55,92 €
29	13,91 €	27,82 €	41,73 €	55,64 €
30	15,10 €	30,20 €	45,30 €	60,40 €
31	15,02 €	30,04 €	45,06 €	60,08 €
32	14,93 €	29,86 €	44,79 €	59,72 €
33	16,08 €	32,16 €	48,24 €	64,32 €

EDAD				
	500/1000 €/MES	1000/2000 €/MES	1500/3000 €/MES	2000/4000 €/MES
34	17,20 €	34,40 €	51,60 €	68,80 €
35	17,08 €	34,16 €	51,24 €	68,32 €
36	18,17 €	36,34 €	54,51 €	72,68 €
37	19,23 €	38,46 €	57,69 €	76,92 €
38	20,27 €	40,54 €	60,81 €	81,08 €
39	23,63 €	47,26 €	70,89 €	94,52 €
40	29,12 €	58,24 €	87,36 €	116,48 €
41	34,55 €	69,10 €	103,65 €	138,20 €
42	37,72 €	75,44 €	113,16 €	150,88 €
43	41,14 €	82,28 €	123,42 €	164,56 €
44	43,72 €	87,44 €	131,16 €	174,88 €
45	47,68 €	95,36 €	143,04 €	190,72 €
46	52,69 €	105,38 €	158,07 €	210,76 €
47	59,34 €	118,68 €	178,02 €	237,36 €
48	65,71 €	131,42 €	197,13 €	262,84 €
49	73,54 €	147,08 €	220,62 €	294,16 €

EDAD				
	500/1000 €/MES	1000/2000 €/MES	1500/3000 €/MES	2000/4000 €/MES
50	81,87 €	163,74 €	245,61 €	327,48 €
51	90,72 €	181,44 €	272,16 €	362,88 €
52	100,95 €	201,90 €	302,85 €	403,80 €
53	111,50 €	223,00 €	334,50 €	446,00 €
54	123,04 €	246,08 €	369,12 €	492,16 €
55	135,61 €	271,22 €	406,83 €	542,44 €
56	150,34 €	300,68 €	451,02 €	601,36 €
57	166,07 €	332,14 €	498,21 €	664,28 €
58	182,84 €	365,68 €	548,52 €	731,36 €
59	200,87 €	401,74 €	602,61 €	803,48 €
60	220,53 €	441,06 €	661,59 €	882,12 €
61	242,29 €	484,58 €	726,87 €	969,16 €
62	266,76 €	533,52 €	800,28 €	1.067,04 €
63	294,64 €	589,28 €	883,92 €	1.178,56 €
64	326,79 €	653,58 €	980,37 €	1.307,16 €
65	364,14 €	728,28 €	1.092,42 €	1.456,56 €

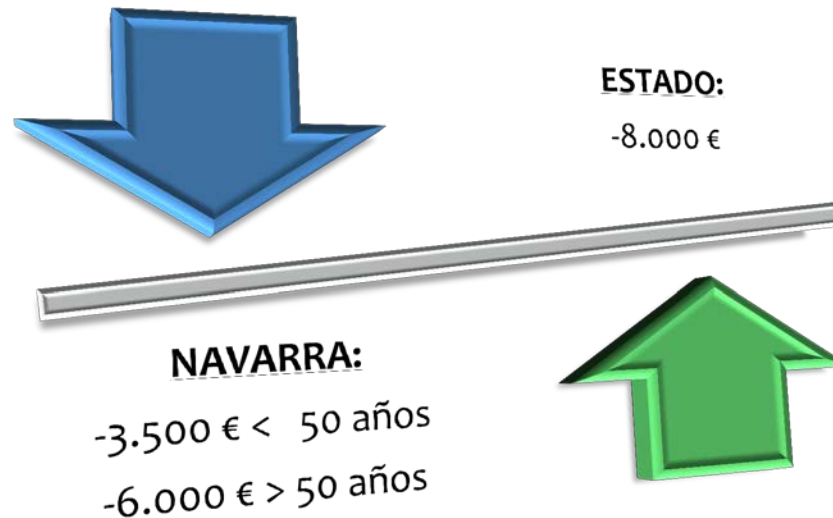
\*Primas anuales

# REQUISITOS DEPENDENCIA

<b>RENTA</b>	<b>0-65 AÑOS</b>	<b>65-75 AÑOS</b>
<b>GRAN DEPENDENCIA HASTA 3.000€ DEPENDENCIA SEVERA HASTA 1.500 €</b>	CUESTIONARIO SIMPLIFICADO	CUESTIONARIO SIMPLIFICADO + TELESUSCRIPCION + ECG EN ESFUERZO
<b>GRAN DEPENDENCIA MAYOR A 3.000 € DEPENDENCIA SEVERA MAYOR A 1.500 €</b>	CUESTIONARIO SIMPLIFICADO +TELESUSCRIPCION	CUESTIONARIO SIMPLIFICADO + TELESUSCRIPCION + ECG EN ESFUERZO

# VENTAJA FISCAL

- \* El seguro de Dependencia tiene idéntico tratamiento fiscal en el IRPF que los planes de pensiones y los de previsión asegurada, siendo la máxima aportación de ambas la que se indica a continuación:



# CONCLUSIONES

- \* Experiencias gente cercana.
- \* Aumento edad media y personas dependientes.
- \* Gastos generados por la situación de dependencia.
- \* Diferentes tipos de dependencia.
- \* Puedo asegurar mi dependencia tanto en forma de capital o de renta.
- \* Ventaja fiscal.

**“QUE EL RIESGO DE QUEDARTE  
DEPENDIENTE, DEPENDA DE TI”**

# DESPUES DE TODO ESTO...

¿A qué estás esperando?

→ **CONTRATA  
UN SEGURO DE  
DEPENDENCIA**